

Genius 

KYE 

KYE Systems Corp.

#492, Sec. 5, Chongxin Rd., Sanhong Dist.,
New Taipei City 24160, Taiwan

Tel: 886-2-2995-6645

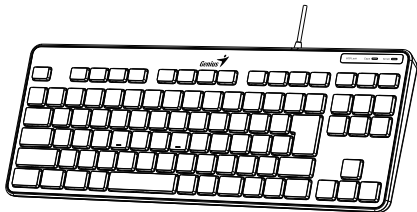
Fax: 886-2-2995-6649

Email: support@geniusnet.com.tw (Tech. Support)

<http://www.geniusnet.com>

LuxeMate 110

Compact Multimedia Keyboard



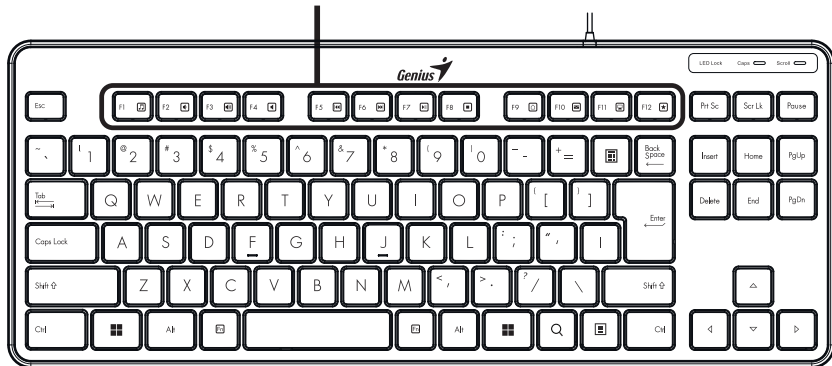
Multi-language Quick Guide

Copyright© KYE SYSTEMS CORP.





12030082400-B

12 Multimedia FN keys





Hotkeys

	Search
	Calculator

Function keys

	Fn + F1	Media Player
	Fn + F2	Volume –
	Fn + F3	Volume +
	Fn + F4	Mute
	Fn + F5	Previous Track
	Fn + F6	Next Track
	Fn + F7	Play/Pause
	Fn + F8	Stop Playing
	Fn + F9	Web / Home
	Fn + F10	Email
	Fn + F11	My computer
	Fn + F12	My favorite



Горячие клавиши

	Поиск
	калькулятор

Функциональные клавиши

	Fn + F1	проигрыватель Windows Media
	Fn + F2	понижение уровня звука
	Fn + F3	повышение уровня звука
	Fn + F4	отключение звука
	Fn + F5	назад
	Fn + F6	далее
	Fn + F7	воспроизведение и пауза
	Fn + F8	остановка воспроизведения
	Fn + F9	веб-браузер
	Fn + F10	электронная почта
	Fn + F11	Мой компьютер
	Fn + F12	Мое любимое



Hotkeys

	Suchen
	Rechner













Funktionstasten

	Fn + F1	Media Player
	Fn + F2	Lautstärke –
	Fn + F3	Lautstärke +
	Fn + F4	Stumm
	Fn + F5	Vorheriger
	Fn + F6	Nächster
	Fn + F7	Wiedergabe/Pause
	Fn + F8	Wiedergabe stoppen
	Fn + F9	Webbrowser
	Fn + F10	E-Mail
	Fn + F11	Arbeitsplatz
	Fn + F12	Mein Favorit



Touches de raccourci

	Rechercher
	Calculatrice









Touches de fonction

	Fn + F1	Lecteur multimédia
	Fn + F2	Volume –
	Fn + F3	Volume +
	Fn + F4	Sourdine
	Fn + F5	Précédent
	Fn + F6	Suivant
	Fn + F7	Lecture/Pause
	Fn + F8	Arrêt de la lecture
	Fn + F9	Navigateur
	Fn + F10	Email
	Fn + F11	Mon ordinateur
	Fn + F12	Mon préféré



Tasti di scelta rapida

	Ricerca
	Calcolatrice

Tasti Funzione

	Fn + F1	Media Player
	Fn + F2	Volume –
	Fn + F3	Volume +
	Fn + F4	Muto
	Fn + F5	Precedente
	Fn + F6	Prossimo
	Fn + F7	Riproduzione/Pausa
	Fn + F8	Ferma Riproduzione
	Fn + F9	Web Browser / Home
	Fn + F10	Email
	Fn + F11	Il mio computer
	Fn + F12	Il mio preferito



Teclas de acceso rápido

	Búsqueda
	Calculadora

Teclas de función

	Fn + F1	Reproductor multimedia
	Fn + F2	Volumen -
	Fn + F3	Volumen +
	Fn + F4	Silencio
	Fn + F5	Anterior
	Fn + F6	Siguiente
	Fn + F7	Reproducir/Pausar
	Fn + F8	Pausar reproducción
	Fn + F9	Navegador de Internet
	Fn + F10	Correo electrónico
	Fn + F11	Mi computadora
	Fn + F12	Mi favorito



Teclas de atalho

	Buscar
	Calculadora

Teclas de função

	Fn + F1	Tocador de Mídia
	Fn + F2	Volume –
	Fn + F3	Volume +
	Fn + F4	Mudo
	Fn + F5	Anterior
	Fn + F6	Próximo
	Fn + F7	Play / Pausa
	Fn + F8	Parar Reprodução
	Fn + F9	Navegador Web
	Fn + F10	E-mail
	Fn + F11	Meu computador
	Fn + F12	Meu favorito



Klávesové zkratky

	Vyhledávání
	Kalkulátor

Funkční klávesy

	Fn + F1	Media Player
	Fn + F2	Hlasitost –
	Fn + F3	Hlasitost +
	Fn + F4	Ztlumení zvuku
	Fn + F5	Předchozí
	Fn + F6	Další
	Fn + F7	Přehrávat / Pauza
	Fn + F8	Ukončení přehrávání
	Fn + F9	Internetový prohlížeč
	Fn + F10	Email
	Fn + F11	Můj počítač
	Fn + F12	Můj oblíbený



Gyorsbillentyűk

	Keresés
	Számológép

Funkciógombok

	Fn + F1	Médialejátszó
	Fn + F2	Hangerő –
	Fn + F3	Hangerő +
	Fn + F4	Némítás
	Fn + F5	Előző
	Fn + F6	Következő
	Fn + F7	Lejátszás/szünet
	Fn + F8	Lejátszás leállítása
	Fn + F9	Webböngésző
	Fn + F10	E-mail
	Fn + F11	A számítógépem
	Fn + F12	A kedvencem



klawisze skróków

	Wyszukaj
	Kalkulator

Klawisze funkcyjne

	Fn + F1	Odtwarzacz multimedialny
	Fn + F2	Głośność –
	Fn + F3	Głośność +
	Fn + F4	Wyciszenie
	Fn + F5	Poprzednie
	Fn + F6	Następne
	Fn + F7	Odtwarzanie / Pauza
	Fn + F8	Zatrzymanie odtwarzania
	Fn + F9	Przeglądarka internetowa
	Fn + F10	E-mail
	Fn + F11	Mój komputer
	Fn + F12	Mój ulubiony



Vročé tipke

	Iskanje
	Računalno

Funkcijske tipke

	Fn + F1	Predvajalnik medijev
	Fn + F2	Glasnost –
	Fn + F3	Glasnost +
	Fn + F4	Utišaj
	Fn + F5	Prejšnja
	Fn + F6	Naslednja
	Fn + F7	Predvajaj/zaustavi
	Fn + F8	Ustavi predvajanje
	Fn + F9	Spletni brskalnik
	Fn + F10	E-pošta
	Fn + F11	Moj računalnik
	Fn + F12	Moj najljubši



klávesové skratky

	Vyhľadávať
	Kalkulačka

Funkčné klávesy

	Fn + F1	Media Player
	Fn + F2	Hlasitosť -
	Fn + F3	Hlasitosť +
	Fn + F4	Stíšenie
	Fn + F5	Predchádzajúci
	Fn + F6	Nasledujúci
	Fn + F7	Prehrať/Prerušit
	Fn + F8	Zastavenie prehrávania
	Fn + F9	Webový prehliadač
	Fn + F10	E-mail
	Fn + F11	Môj počítač
	Fn + F12	Môj obľúbený



Хоткеис

	Pretraživanje
	Kalkulator













Funkcijski tasteri

	Fn + F1	Media plejer
	Fn + F2	Jačina zvuka –
	Fn + F3	Jačina zvuka +
	Fn + F4	Prigušenje
	Fn + F5	Prethodno
	Fn + F6	Sledeće
	Fn + F7	Reprodukcija/Pauza
	Fn + F8	Prekid reprodukcije
	Fn + F9	Pregledač veba
	Fn + F10	E-pošta
	Fn + F11	Moje računalo
	Fn + F12	Moj favorit



Hotkeys

	Căutare
	Calculator

Taste cu funcții

	Fn + F1	Player media
	Fn + F2	Volum –
	Fn + F3	Volum +
	Fn + F4	Oprire sunet (Mute)
	Fn + F5	Înapoi
	Fn + F6	Înainte
	Fn + F7	Redare/Pauză
	Fn + F8	Oprire redare
	Fn + F9	Browser web / Home
	Fn + F10	E-mail
	Fn + F11	Computerul meu
	Fn + F12	Preferatul meu



Гарячі клавіші

	Пошук
	Калькулятор

Функціональні клавіші

	Fn + F1	Медіа плеєр
	Fn + F2	Гучність –
	Fn + F3	Гучність +
	Fn + F4	Без звуку
	Fn + F5	Попередній
	Fn + F6	Наступний
	Fn + F7	Відтворення/Пауза
	Fn + F8	Зупинити відтворення
	Fn + F9	Веб-Браузер
	Fn + F10	Електрона пошта
	Fn + F11	Мій комп'ютер
	Fn + F12	Мій улюблений

مفاتيح الاختصار

بحث	
آلة حاسبة	

مفاتيح وظائف

مشغل الوسائط	Fn + F1	
شدة الصوت -	Fn + F2	
شدة الصوت +	Fn + F3	
كتم الصوت	Fn + F4	
السابق	Fn + F5	
التالي	Fn + F6	
تشغيل/توقف مؤقت	Fn + F7	
إيقاف التشغيل	Fn + F8	
متصفح الإنترنت	Fn + F9	
بريد إلكتروني	Fn + F10	
جهاز الكمبيوتر الخاص بي	Fn + F11	
المفضله	Fn + F12	

Symbol for Separate Collection in European Countries

This symbol indicates that this product is to be collected separately. The following apply only to users in European countries:

- This product is designated for separate collection at an appropriate collection point.
Do not dispose of as household waste.
- For more information, contact the retailer or the local authorities in charge of waste management.



Symbol für Mülltrennung in der Europäischen Union

Dieses Symbol bedeutet, dass dieses Produkt separat entsorgt werden muss.

Folgendes gilt nur für Benutzer in der Europäischen Union:

- Dieses Produkt muss an einem geeigneten Sammelplatz angeliefert werden.
Entsorgen Sie das Produkt nicht im Haushaltsmüll.
- Weitere Information erhalten Sie von Ihrem Einzelhändler oder von der für Entsorgung zuständigen örtlichen Behörde.

Symbole de collecte séparée dans les pays européens

Ce symbole indique que ce produit doit faire l'objet d'une collecte séparée. Ce qui suit ne s'applique qu'aux utilisateurs résidant dans les pays européens:

- Ce produit a été conçu afin de faire l'objet d'une collecte séparée dans un centre de tri adéquat.
Ne vous débarrassez pas de ce produit avec vos ordures ménagères.
- Pour plus d'informations, contactez votre revendeur ou le service assurant l'élimination des déchets.

Simbolo per la raccolta differenziata nei paesi europei

Il simbolo indica che questo prodotto si può raccogliere separatamente. Quanto segue si applica soltanto agli utenti dei paesi europei:

- Questo prodotto è stato progettato per la raccolta differenziata presso un punto di raccolta appropriato. Non gettarlo insieme ai rifiuti di casa.
- Per maggiori informazioni, rivolgersi al rivenditore o all'autorità locale responsabile della gestione dei rifiuti.

Simbolo de recogida selectiva en países europeos

Este símbolo indica que este producto debe eliminarse por separado. Las cláusulas siguientes se aplican únicamente a los usuarios de países europeos:

- Este producto debe recogerse separadamente en un punto de recogida adecuado.
No elimine este producto con la basura normal.
- Para más información, póngase en contacto con el vendedor o las autoridades locales encargadas de la gestión de residuos.

Simbolo para a recolha separada em países da Europa

Este símbolo indica que este produto tem de ser recolhido separadamente. Os seguintes pontos aplicam-se somente a utilizadores de países europeus:

- Este produto está designado para a recolha separada num ponto de recolha apropriado.
Não elimine este produto como lixo doméstico.
- Para mais informações contacte o vendedor ou as autoridades locais responsáveis pela gestão do lixo.

Symbol voor gescheiden afvalophaling in Europese landen

Dit symbool geeft aan dat dit product afzonderlijk moet worden opgehaald.

Het volgende geldt alleen voor inwoners van Europese landen:

- Dit product werd ontworpen voor gescheiden inzameling op een geschikt inzamelingspunt.
Het hoort niet bij het huishoudelijk afval.
- Neem voor meer informatie contact op met de verkoper of de plaatselijke overheid, belast met het afvalbeheer.

Symbol pro třídění odpadu v evropských zemích

Tento symbol označuje, že tento výrobek je třeba zlikvidovat jako tříděný odpad.

Pro uživatele v evropských zemích platí následující zásady:

- Tento výrobek je třeba zlikvidovat jako tříděný odpad v příslušné sběrně.
Nelikvidujte s běžným komunálním odpadem.
- Další informace vám poskytnou prodejce nebo místní orgány zodpovědné za likvidaci odpadu.

Az elkülönített hulladék-elhelyezésre figyelmeztető szimbólum az európai országokban

A szimbólum arra figyelmeztet, hogy a terméket külön hulladéklerakókban kell gyűjteni.

A következő figyelmeztetés kizárólag az európai felhasználókra vonatkozik:

- A terméket az elkülönített hulladékgyűjtést figyelembe véve tervelték.
Ne dobja ki a készüléket háztartási szeméttárolóba.
- További információkért vegye fel a kapcsolatot a viszonteladóval vagy a helyi hulladékgazdálkodásért felelős hatósággal.

Symbol zbiórki selektywnej w krajach europejskich

Symbol ten wskazuje, że produkt powinien być zbierany selektywnie.

Ponіszsze uwagi dotyczą wyłącznie użytkowników w krajach europejskich:

- Ten produkt jest przeznaczony do zbiórki selektywnej w odpowiednim punkcie zbiórki.
Nie należy pozbywać się go razem z odpadami gospodarstw domowych.
- W celu uzyskania dalszych informacji należy skontaktować się ze sprzedawcą lub z miejscowymi władzami odpowiedzialnymi za gospodarkę odpadami.

Σύμβολο για χωριστή περισυλλογή στις ευρωπαϊκές χώρες

Το σύμβολο αυτό υποδεικνύει ότι το συγκεκριμένο προϊόν πρέπει να περισυλλέγεται χωριστά.

Τα ακόλουθα ισχύουν μόνο για χρήστες σε ευρωπαϊκές χώρες:

- Το προϊόν προορίζεται για χωριστή περισυλλογή σε κάποιο ενδεδειγμένο σημείο αποκομιδής απορριμμάτων. Μην το απορρίπτετε ως κοινό οικιακό απόρριμμα.
- Για περισσότερες πληροφορίες, επικοινωνήστε με το κατάστημα λιανικής που σας προμήθευσε το προϊόν ή με τις αρχές που είναι αρμόδιες για τη διαχείριση απορριμμάτων.

Ayrı biriktirilme için Avrupa ülkelerin sembolü

Bu sembol bu ürünlerin ayrı toplanması gerektiğinin göstergesidir.

Aşağıdaki bilgiler sadece Avrupa Ülkelerindeki kullanıcılar için geçerlidir.

- Bu ürün ayrı bir noktada toplanılmak üzere dizayn edilmiştir. Ev çöprü olarak atmayın.
- Daha fazla bilgi için tedarikçinizi veya bölgenizdeki çöp toplama otoritelere başvurun.

Sümböl eraldi kogumiseks Euroopa maades

See sümbol näitab, et seda toodet tuleb koguda eraldi.

Alljärgnev kehtib ainult kasutajatele Euroopa maades:

- Seda toodet tuleb kasutada eraldi vastavas kogumispunktis. Ärge likvideerige seda kui olmejäätki.
- Kui teil on vaja enam teavet, võtke ühendus jaemüüja või kohaliku autoriteediga, kes on vastutav jäätmekorralduse teeninduse eest.

Atsevišķas atkritumu savākšanas simbols Eiropas valstīs

Šāds simbols norāda, ka izstrādājums ir jānošķir no citiem atkritumiem

Šie norādījumi attiecas tikai uz lietotājiem Eiropas valstīs:

- Izstrādājumu paredzēts savākt atsevišķi no citiem atkritumiem tam piemērotā savākšanas vietā. To nedrīkst izmest kopā ar sadzīves atkritumiem.
- Lai iegūtu papildu informāciju, sazinieties ar mazumtirgotāju vai vietējām institūcijām, kas atbild par atkritumu apsaimniekošanu.

Šimbolis atskiram atlieku iſmetimui įvairiose Europos ſalyse

Œis simbolis nurodo, kad ſis produktas turi bŰti iſmetamas atskirai.

Œekanti informacija taikoma tik Europos ſalių vartotojams:

- Œis produktas sukurtas atskiram iſmetimui tam tikrame atliekų surinkimo taſke. Neiſmeskite kaip buitinių ſiukſlių.
- Dėl tolimesnės informacijos, susisiekite su maſmenininku arba vietinės valdžios organais atsakingais už atliekų tvarkymą.

Federal Communication Commission interference statement:

This equipment has been tested and found to comply with the limits of a Class B digital device, pursuant to Part 15 of the FCC Rules. These limits are designed to provide reasonable protection against harmful interference in a residential installation.

This equipment generates uses, and can radiate radio frequency energy and, if not installed and used in accordance with the instructions, may cause harmful interference to radio communications. However, there is no guarantee that interference will not occur in particular installations. If this equipment does cause harmful interference to radio or television reception, which can be determined by turning the equipment off and on, the user is encouraged to try to correct the interference by one or more of the following measures:

Reorient / Relocate the receiving antenna.

Increase the separation between the equipment and receiver.

Connect the equipment into an outlet on a circuit different from that to which the receiver is connected.

Consult the dealer or an experienced radio / TV technician for help.

FCC CAUTION: Changes or modifications not expressly approved by the manufacturer responsible for compliance could void the user's authority to operate the equipment.

This device complies with Part 15 of the FCC Rules. Operation is subject to the following two conditions:

- (1) this device may not cause harmful interference, and
- (2) this device must accept any interference received, including interference that may cause undesired operation.

RF exposure warning: The equipment complies with RF exposure limits set forth for an uncontrolled environment. The antenna(s) used for this transmitter must not be co-located or operating in conjunction with any other antenna or transmitter. You are cautioned that changes or modifications not expressly approved by the party responsible for compliance could void your authority to operate the equipment.

Disclaimer

The following does not apply to any country where such provisions are inconsistent with local law: KYE Systems Corp. makes no warranties with respect to this documentation, whether expressed or implied. All material is provided "as is". This includes, but is not limited to, any implied warranties of merchantability and fitness is for a particular purpose. The information covered in this document is subject to change without notice. KYE Systems Corp. assumes no responsibility for any errors that may appear in this document.

All brand names mentioned in this manual are trademarks or registered trademarks of their respective companies.